

# Volkswirtschaftliche Gesamtrechnungen der Länder



## Gesamtwirtschaftliche Ergebnisse im Bundesländervergleich

Ausgabe 2023

Die vorliegenden gesamtwirtschaftlichen Ergebnisse für die Bundesländer Deutschlands basieren auf den Volkswirtschaftlichen Gesamtrechnungen (VGR) der Länder, die das umfassendste statistische Instrumentarium der Wirtschaftsbeobachtung darstellen. Sie liefern für Politik, Wirtschaft und Wissenschaft unverzichtbare Informationen über das Wirtschaftswachstum, die Einkommenssituation, den Konsum und die Investitionstätigkeit in der Gesamtwirtschaft.

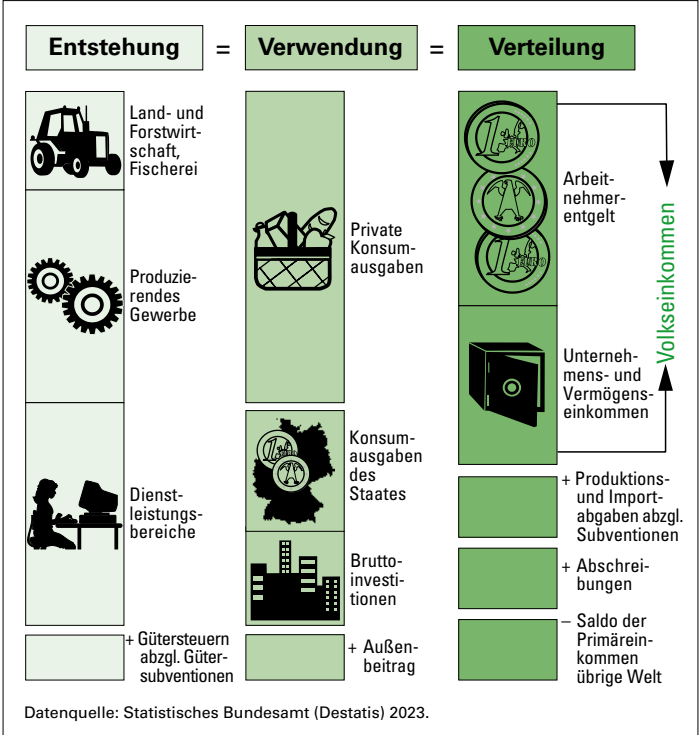
Berechnet werden die regionalen gesamtwirtschaftlichen Indikatoren vom Arbeitskreis „Volkswirtschaftliche Gesamtrechnungen der Länder“ unter Vorsitz des Statistischen Landesamtes Baden-Württemberg. Die Berechnungen umfassen zentrale Aggregate der Entstehungs-, Verteilungs- und Verwendungsseite des Bruttoinlandsprodukts auf Länder- und auf Kreisebene nach dem „Europäischen System Volkswirtschaftlicher Gesamtrechnungen 2010“. Diese Methodik sichert vergleichbare Gesamtergebnisse für die Staaten und Regionen Europas.

**Anwendungsbereiche der VGR-Ergebnisse:**

- Konjunktur- und Wachstumsanalysen
- Durchführung von Steuer-schätzungen
- Regionale Vergabe von EU-Fördergeldern
- Vergleich von Lohnkosten
- Grundlage für Tarifverhandlungen und Rentenanpassungen
- Berechnung der Kaufkraft
- Ermittlung von Wohlstands-unterschieden
- Beurteilung des technischen Modernisierungsgrades

**Bruttoinlandsprodukt**

Vereinfachte Darstellung der Drei-Seiten-Rechnung

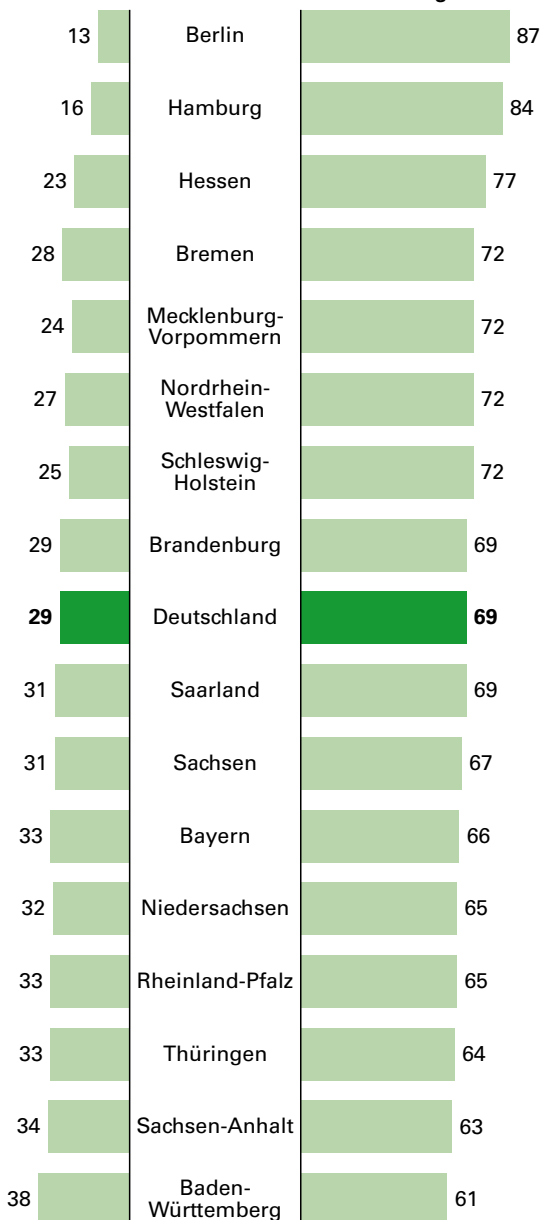


## Wirtschaftsstruktur 2022\*)

Anteil an der Bruttowertschöpfung in jeweiligen Preisen in %

### Produzierendes Gewerbe<sup>1)</sup>

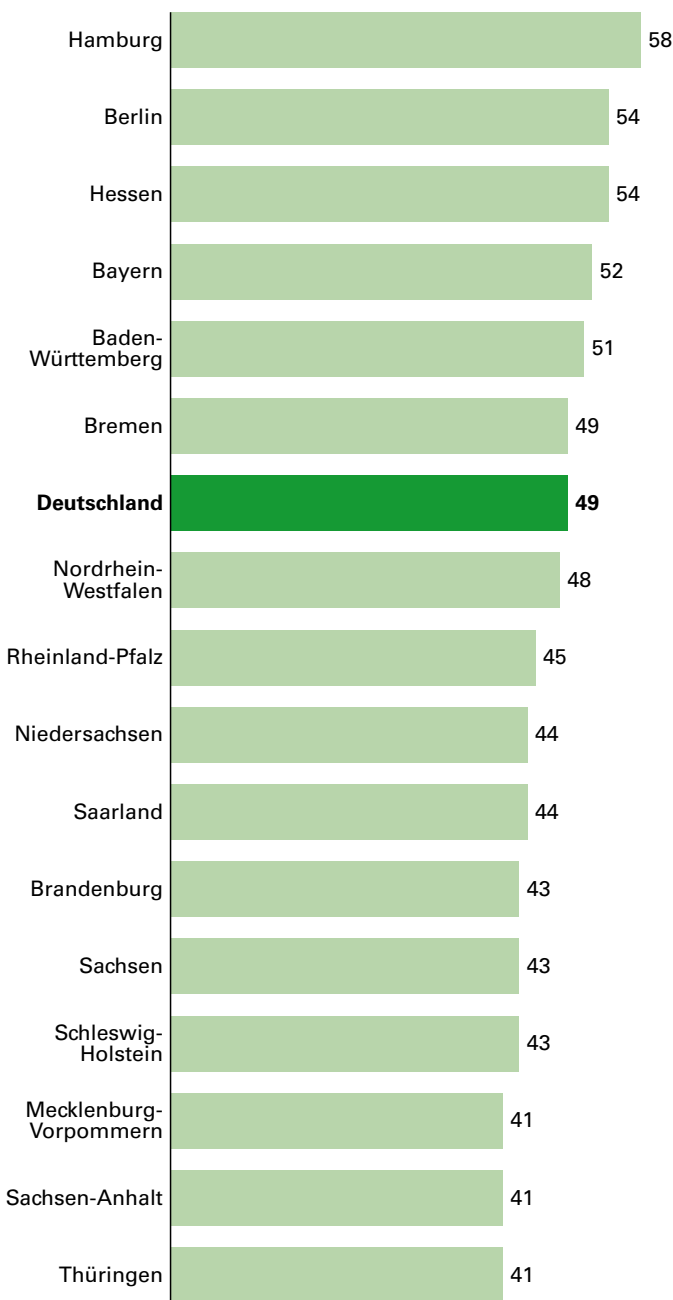
### Dienstleistungssektor



\*) Die Differenz zu 100 % ergibt den Anteil des Wirtschaftsbereichs Land- und Forstwirtschaft, Fischerei. – 1) einschließlich Baugewerbe.

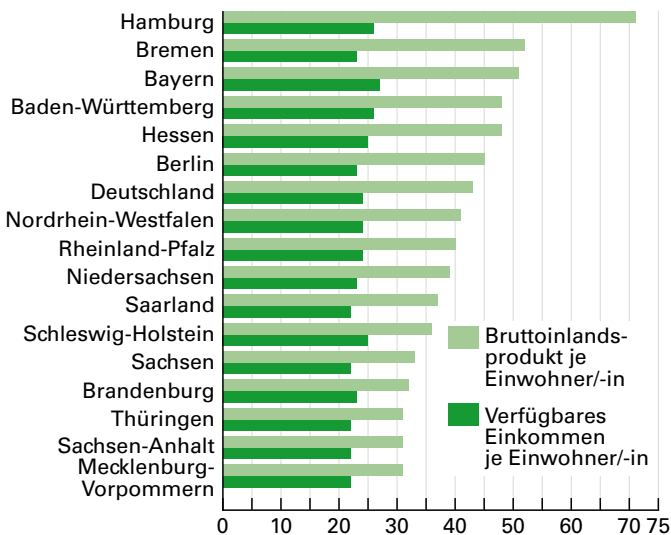
## Lohnkosten 2022

Arbeitnehmerentgelt (Inland) je Arbeitnehmer/-in in 1 000 EUR



## Wirtschaftskraft und Einkommen 2021

Bruttoinlandsprodukt und Verfügbares Einkommen<sup>1)</sup>  
je Einwohnerin bzw. Einwohner<sup>2)</sup> in jeweiligen Preisen in 1000 EUR



Länder	Bruttoinlandsprodukt je Einwohner/-in			Verfügbares Einkommen <sup>1)</sup> je Einwohner/-in	
	2022	2021	2021	2021	2021
	EUR		Deutschland = 100	EUR	Deutschland = 100
Baden-Württemberg	50 982	48 493	112,0	26 039	106,7
Bayern	53 768	50 643	117,0	26 764	109,6
Berlin	48 147	45 074	104,1	22 658	92,8
Brandenburg	34 610	31 787	73,4	22 928	93,9
Bremen	56 901	51 822	119,7	22 738	93,1
Hamburg	76 910	70 620	163,1	26 158	107,1
Hessen	50 751	48 190	111,3	25 023	102,5
Mecklenburg-Vorpommern	32 837	30 957	71,5	21 880	89,6
Niedersachsen	41 826	39 390	91,0	23 375	95,7
Nordrhein-Westfalen	43 910	41 440	95,7	23 812	97,5
Rheinland-Pfalz	41 366	39 530	91,3	24 367	99,8
Saarland	38 925	36 730	84,8	22 370	91,6
Sachsen	35 909	33 330	77,0	22 120	90,6
Sachsen-Anhalt	34 505	31 381	72,5	21 741	89,0
Schleswig-Holstein	38 274	35 903	82,9	24 888	101,9
Thüringen	33 656	31 413	72,6	21 803	89,3
<b>Deutschland</b>	<b>45 993</b>	<b>43 292</b>	<b>100</b>	<b>24 415</b>	<b>100</b>

1) der privaten Haushalte einschließlich privater Organisationen ohne Erwerbszweck. –

2) Durchschnittliche Bevölkerung auf Basis des Zensus 2011. – Datenquelle: Statistisches Bundesamt (Destatis), Fortschreibung des Bevölkerungsstandes.

# Investitionsquote\*) 2020

Durchschnitt der letzten 3 Jahre

in %

- unter 20
- 20 bis unter 22
- 22 bis unter 24
- 24 und mehr

Deutschland: 21,4

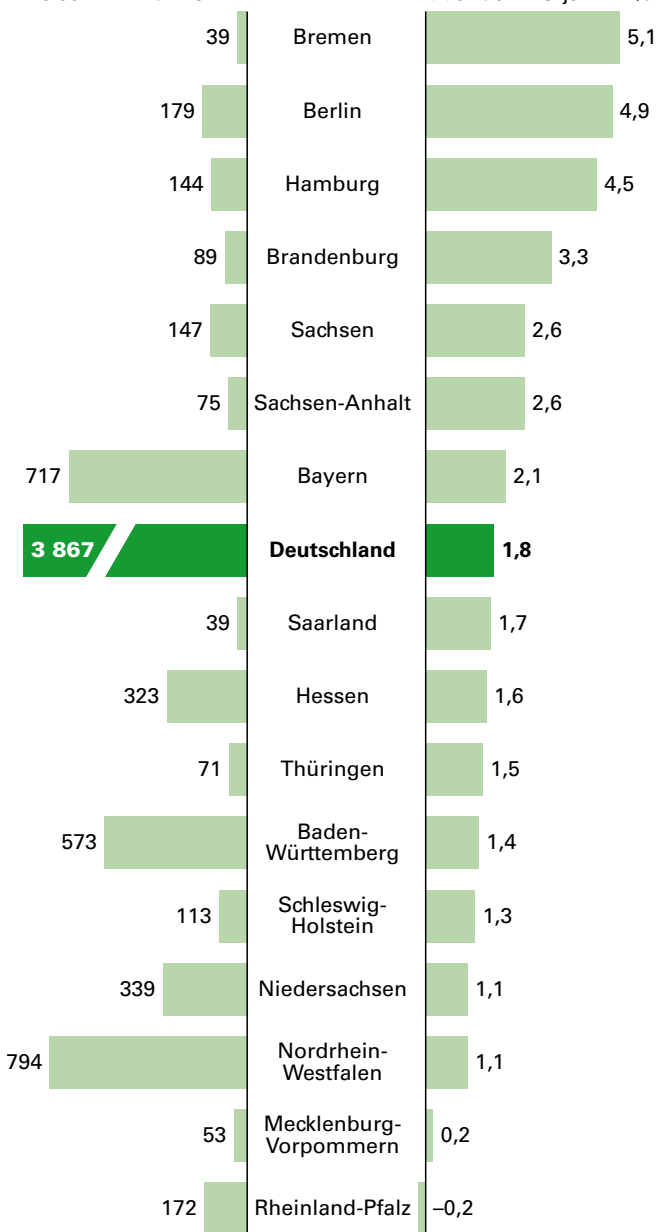


\*) Investitionsquote = Bruttoanlageinvestitionen in jeweiligen Preisen / Bruttoinlandsprodukt in jeweiligen Preisen.

## Wirtschaftsleistung und Wachstum 2022

**Wirtschaftsleistung**  
Bruttoinlandsprodukt  
(BIP) in jeweiligen  
Preisen in Mrd. EUR

**Wirtschaftswachstum**  
Veränderung des preis-  
bereinigten BIP gegen-  
über dem Vorjahr in %



# Arbeitskreis „Volkswirtschaftliche Gesamtrechnungen der Länder“

[www.vgrdl.de](http://www.vgrdl.de)

## Statistisches Landesamt Baden-Württemberg

Elvira Stockmann-Hall (0711) 641-24 70, [vgr@stala.bwl.de](mailto:vgr@stala.bwl.de)

## Bayerisches Landesamt für Statistik

Gabriel König (0911) 98208-68 26, [vgr@statistik.bayern.de](mailto:vgr@statistik.bayern.de)

## Amt für Statistik Berlin-Brandenburg

Benjamin Gampfer (0331) 8173-39 04, [vgr@statistik-bbb.de](mailto:vgr@statistik-bbb.de)

## Statistisches Landesamt Bremen

Gregor Lemmermann (0421) 361-21 40, [vgr@statistik.bremen.de](mailto:vgr@statistik.bremen.de)

## Statistisches Amt für Hamburg und Schleswig-Holstein

Dr. Alexander Vogel (0431) 6895-92 33, [vgr@statistik-nord.de](mailto:vgr@statistik-nord.de)

## Hessisches Statistisches Landesamt

Sanyel Arikian (0611) 3802-8 25, [vgr@statistik.hessen.de](mailto:vgr@statistik.hessen.de)

## Statistisches Amt Mecklenburg-Vorpommern

Dr. Margit Herrmann (0385) 588-5 60 42, [vgr@statistik-mv.de](mailto:vgr@statistik-mv.de)

## Landesamt für Statistik Niedersachsen

NN (0511) 9898-0, [vgr@statistik.niedersachsen.de](mailto:vgr@statistik.niedersachsen.de)

## Information und Technik Nordrhein-Westfalen, Statistisches Landesamt

Ingo Fork (0211) 9449-29 51, [vgr@it.nrw.de](mailto:vgr@it.nrw.de)

## Statistisches Landesamt Rheinland-Pfalz

Dr. Annette Tennstedt (02603) 71-18 60, [vgr@statistik.rlp.de](mailto:vgr@statistik.rlp.de)

## LZD – Statistisches Amt Saarland

Reiner Haßler (0681) 501-59 50, [vgr.statistik@lzd.saarland.de](mailto:vgr.statistik@lzd.saarland.de)

## Statistisches Landesamt des Freistaates Sachsen

Franziska Hacker (03578) 33-34 00, [akvgr@statistik.sachsen.de](mailto:akvgr@statistik.sachsen.de)

## Statistisches Landesamt Sachsen-Anhalt

Michael Rößner (0345) 2318-3 55, [vgr@stala.mi.sachsen-anhalt.de](mailto:vgr@stala.mi.sachsen-anhalt.de)

## Thüringer Landesamt für Statistik

Isabell Greiner (0361) 57331-92 11, [vgr@statistik.thueringen.de](mailto:vgr@statistik.thueringen.de)

## Statistisches Bundesamt Wiesbaden

Peter Kuntze (0611) 75-24 71, [vgr-entstehung@destatis.de](mailto:vgr-entstehung@destatis.de)

## Landeshauptstadt Stuttgart – Statistisches Amt Wirtschaft und Kultur

Dr. Annette Hillerich-Sigg (0711) 216-9 85 68, [annette.hillerich-sigg@stuttgart.de](mailto:annette.hillerich-sigg@stuttgart.de)

### Berechnungsstand des Statistischen Bundesamtes: August 2022/Februar 2023 Bei Wertgleichheit erfolgt die Sortierung in alphabetischer Reihenfolge

Grundsätzlich wird angestrebt, die sprachliche Gleichbehandlung aller Geschlechter in Form von geschlechtergerechten Formulierungen umzusetzen. Für feststehende Fachbegriffe ohne gendergerechte, sinngetreue und zugleich lesefreundliche Alternative wird in dieser Veröffentlichung die Paarform verwendet, die jedoch ausdrücklich alle Geschlechter einschließt.

© Herausgeber im Auftrag des aus den Statistischen Ämtern der 16 Bundesländer, dem Statistischen Bundesamt und dem Statistischen Amt Wirtschaft und Kultur der Landeshauptstadt Stuttgart bestehenden Arbeitskreises „Volkswirtschaftliche Gesamtrechnungen der Länder“: Statistisches Landesamt Baden-Württemberg, Stuttgart, 2023, 70158 Stuttgart.

Fotonachweis: iStockphoto.com/Teun van den Dries.

© Kartengrundlage GfK GeoMarketing GmbH,  
Karte erstellt mit RegioGraph 2021.

Vervielfältigung und Verbreitung, auch auszugsweise, mit Quellenangabe gestattet.